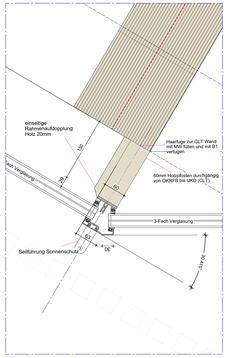

D4 Anbau Haupteingang
Anschluss PRF an CLT Wand

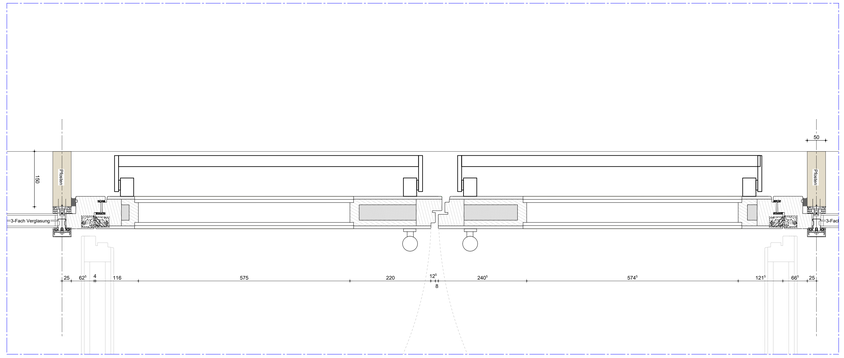

D5 Anbau Haupteingang
Tür

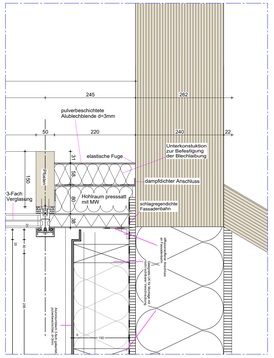

D6 Anbau Haupteingang
Anschluss Holzfassade seitlich

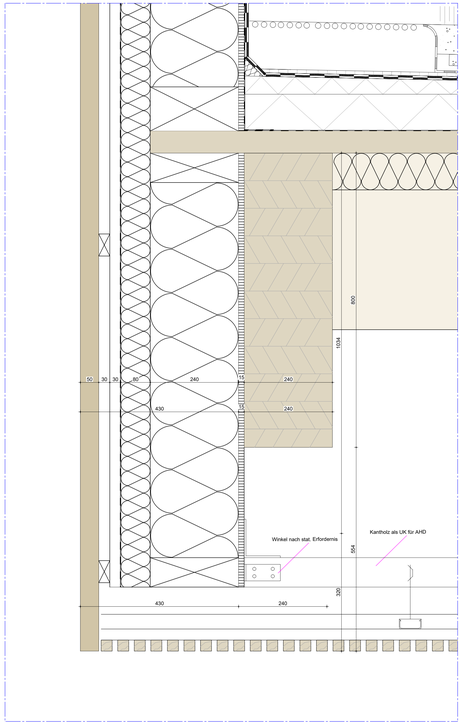

D3 Anbau Nebeneingang Anschluss Vordach an Fassade

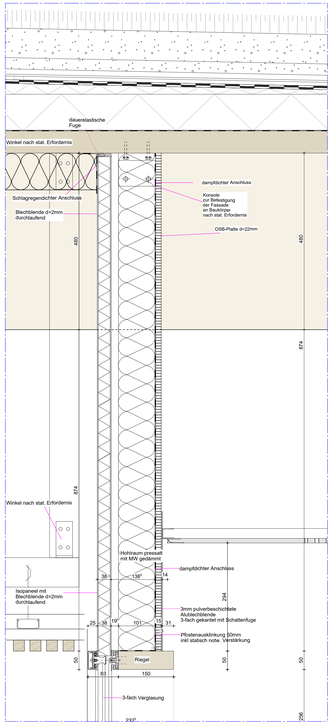

D2 Anbau Nebeneingang Anschluss oben

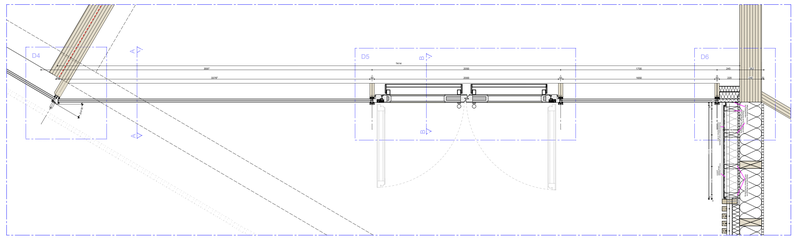

Grundrissausschnitt Anbau Haupteingang

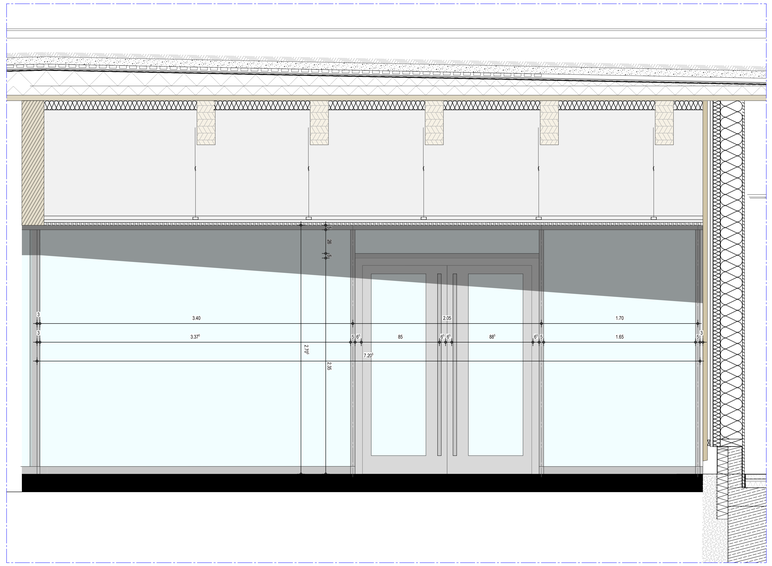

Ansichtsausschnitt Anbau Haupteingang

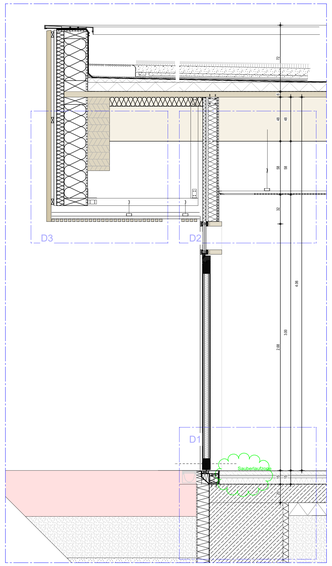

Schnitt Haupteingang Erdgeschoss

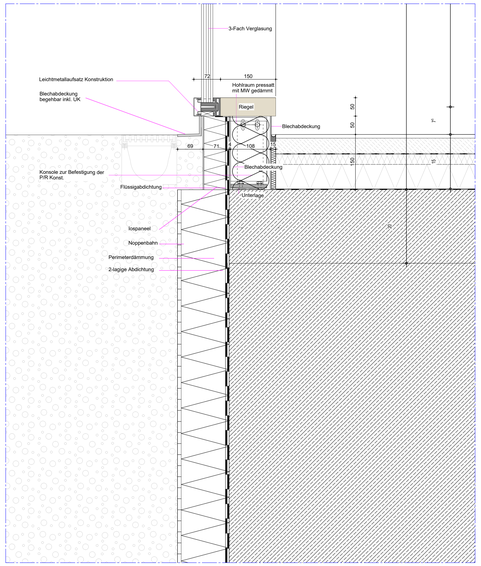

D7 Anbau Haupteingang Anschluss Festverglasung

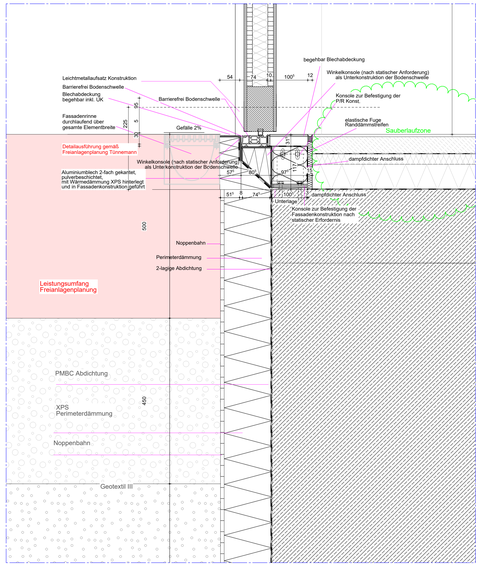

D1 Anbau Haupteingang Anschluss Türe

Diese Unterlage ist urheberrechtlich geschützt. Ihre Vervielfältigung, Mitteilung oder Überlassung an Dritte, sowie die Verwertung ohne unser schriftliches Einverständnis ist untersagt und verstößt gegen Paragraph 106 ff. UrhG, Paragraph 18 UWG und Paragraph 3 Absatz 6 VOB/B.

SYMBOLE UND ZEICHENERKLÄRUNGEN

NUMMERNKREISE
RAUMBEZEICHNUNG
RAUMFLÄCHE
NUTZLAUDEARAFT NACH DIN 277
NUTZFLÄCHE
OBERWARTE FERTIGFUSSBODEN bezogen auf: NPS 00
OBERWARTE ROHFUSSBODEN bezogen auf: NPV 00
OBERWARTE DECKE bezogen auf: NPD 00
UNTERWARTE WÄNDWARTE DECKE bezogen auf: NPU 00
OBERWARTE GELÄNDE
UK BEWÄNNERÄNRUNG ÜBER OK FFB
ABHANDHÖHE
UNTERWARTE ROH AB OK RFB
UNTERWARTE STURZ BEZÜGEN AUF OK RFB
RICHBODEN- RICHDECKENÖFFNUNG
FERTIGBODEN - FERTIGDECKENÖFFNUNG
OK FFB FERTIGHÖHE BEZÜGEN AUF EFH
OK FFB ROHBAUHÖHE BEZÜGEN AUF EFH
ROHBAUMAÜE
SACKEIMLAUF
BODENEINLAUF
DETAILNUMMERNÖFFNRÄSSE
BEZEICHNUNG, NUMMER
DETAIL
PLANBEZEICHNUNG
STAHLBETONWAND
MAUERWERK
FERTIGTEIL BETON
MAUERWERKSWAND TRAGEND
MAUERWERKSWAND NICHTTRAGEND
GIPSARTONWAND
INSTALLATIONSWAND
GK-MONTAGEDECKE, OBERFLÄCHE Q3
GK-DECKE/-WÄNDE, MIT ÖFFNUNG ERFORDERLICHER BRANDSCHUTZ SCHARNIER
DÄMMUNG
GLASTRENNWAND
MÖBLIERUNG
BESTANDSWAND
TÜR, FENSTER, FASSADENSTEMPEL
T (TÜR) FE (FENSTER) FA (FASSADE)
LE (WFÄRSLRÜSDÄNDE) EZ (ECKÄNDE) BZ (BLOCKÄNDE)
R P FBO WEIS X (FÄ5 X(Ha)) (Sillbänke) M (RÜFÄ5 DÄN) (WÄLLEFLÄCHE)
DRAINAGE PVC KOMMANTÜRAL
SICHTBETON SB3
ROHBAUWÄ
HOLZ HOLZWERKSTOFF
CLT Wand

FÜ3-R FEUERWIDERSTÄNDIG NACH DIN 4102/E30 NACH DIN EN 1363
FÜ6-R FEUERWIDERSTÄNDIG NACH DIN 4102/E60 NACH DIN EN 13501
FÜ9-R HOCHFEUERWIDERSTÄNDIG NACH DIN 4102/E90 NACH DIN EN 13501
FÜ0-RB FEUERBESTÄNDIG NACH DIN 4102/E90 NACH DIN EN 13501
NICHTBRENNBARE BAUSTOFFE
FEUERBESTÄNDIGES BAUTEIL (FW-HB NACH DIN 4102)
FEUERHEMMENDES BAUTEIL (FW-HB NACH DIN 4102)
AUS NICHT BRENNBAREN BAUSTOFFEN (BAUSTOFFKLASSE A NACH DIN 4102)
FEUERHEMMENDES BAUTEIL (NACH DIN 4102)
AUS NICHT BRENNBAREN BAUSTOFFEN (BAUSTOFFKLASSE A NACH DIN 4102)
FEUERBESTÄNDIGER FEUERSCHUTZABSCHLUSS (NACH DIN 4102)
MIT RAUCHDICHTEN ANFORDERUNGEN NACH DIN 18095
FEUERHEMMENDER FEUERSCHUTZABSCHLUSS (NACH DIN 4102)
FEUERHEMMENDER FEUERSCHUTZABSCHLUSS (NACH DIN 4102)
MIT RAUCHDICHTEN ANFORDERUNGEN NACH DIN 18095
RAUCHDICHTZTÜR NACH DIN 18095
FAHRSCHACHTTÜRE NACH DIN EN 81-TEIL 58
DICHTSCHLIESSENDE TÜR
RAUMABSCLUSS (SCHT, UND SELBSTSCHLIESSEND
FEUERBESTÄNDIGE VERGLASUNG MIT VERWENDUNG DES STRAHLUNGSSCHUTZSTOFFS (NACH DIN 4102)
GSK FEUERWIDERSTANDFÄHIGE VERGLASUNG (DIN4102)
RAUCHMELDER
RAUCH- WÄRMEABZUG
TROCKENE STEIGLEITUNG

UNTERSE UND LAGE DER DURCHBRECHE
WÄNDE, DECKEN, DÄCHER, TÜREN, FENSTER
NETTOGRÖSSEN FÜ E DA

WD WANDDURCHBRUCH
BD BODENDURCHBRUCH
DD DECKENDURCHBRUCH
WA WANDAUSSPARUNG
BA BODENAUSSPARUNG
SCH SCHACHT
AUSSPARUNG SCHLIESSEN
AUSSPARUNGEN ANGABE BESTANDSPLAN
FLUCHTWEGFÄHIGKEIT FÜR ALLE FÄLLE
LEERROHRE STAHLBETON DECKE FACHPLANER ELT
ELEKTRO Telefonig 1 LUFTTECHNIK 3 SANITÄRI
WASSER
GAS
WINDAUSSPARUNG
BODENAUSSPARUNG
SDWR WANDSCHLITZ
WNDR WANDDURCHLITZ
VORDERKANTE
VK VORDERKANTE
R ROHBAU
F FUGE
FB FUGEBEREI
D DECKE
AD ABGEWÄNDTE DECKE
UK UNTERKANTE
OK OBERKANTE
VK VORDERKANTE

XXX	XXX	XX.XX.XXXX	XXX
INDEX	NAME	DATUM	ÄNDERUNG

EFH = ± 0.00 = 334,12m ü.NN (FFB)

TEILBZIAMMEN 2002/B0/004

SÄMTLICHE TÜRÖFFNUNGARBEN GELTEN NB FFB
ALLE MAÜE SIND VOR UNTERNEHMEN AUF ÜLER - BZW. EIN (L. NN.)
ALLE MAÜE SIND VOR UNTERNEHMEN AUF NAHTÜBERPÜFEN (LÜ) PRÜFEN !
VOR DER AUSFÜRUNG SIND PLAN- UND MASSÜBERPÜFEN MIT DER BAULEITUNG ZU KLÄREN.
TRAGENDE BAUTEILE NACH STATISCHER BERECHNUNG !

DIESER PLAN GILT NUR IN VERBINDUNG MIT DEN ZUGEHÖRIGEN DETAILPLÄNEN DES ARCHITEKTEN, TRAGWERKSPLANER, HAUSTECHNIKPLANER UND ELEKTROPLANER.
TÜRÖFFNUNGEN IN STRAHLTÜRL, WÄNDEN UND STÜTZTÜRÖFFNUNGEN SIND RÜBERLÄNGSE IN KLAMMERN ( ) GESETZTE MAÜSE BEZIEHEN AUSSCHLIEßLIVANTE HÖHEN TÜRÖFNEN UND BRÜSTUNGSMAÜEN SIND RELATIV ZUR ÖKFFB.

PLANGEBIEDIGT

PROJEKT

Erweiterung und Umbau der Roßdorfschule

Hans-Möhrle-Strasse 10
72622 Nürtingen

BAUHERR

Stadt Nürtingen
Bauprojektmanagement
Marktstraße 7
72622 Nürtingen

FREIGABE

PLANVERFASSER

[fritzen 28]
architekten
Mittlere Beutau 54
73728 Esslingen

FREIGABE

LEISTUNGSBEREICH: Architektur

LEISTUNGSPHASE: Werkplanung

PLANBEZEICHNUNG: Detail Haupteingang

PLANNUMMER: 5014

[fritzen 28]
architekten

mittlere beutau 54
73728 esslingen

dipl.ing. architekt
katrin kussinna

dipl.ing. architekt
hansjörg schwarz

fn 0711. 300 73 18
fx 0711. 300 73 19
info@fritzen28.de

STATUS	GEZEICHNET	GEPRÜFT
VORABZUG	SK	AK

MAÜSTAB	FORMAT	ÄNDERUNGSDATUM	ERSTELLUNGSDATUM
1:5/1:20	DIN A0	17.03.2026	22.10.2025

PLANNAME: RDS-ARC-DT-EW-FAS.04-5v00-5014-Haupteingang

Kopie	Leihgegenstand	Kopieren	Bemerkt	Ablg	Eintrag	Weiterl	Verteilerschlüssel	Wied

H/B = 765 / 1400 (1.07m²)

Allplan 2025